

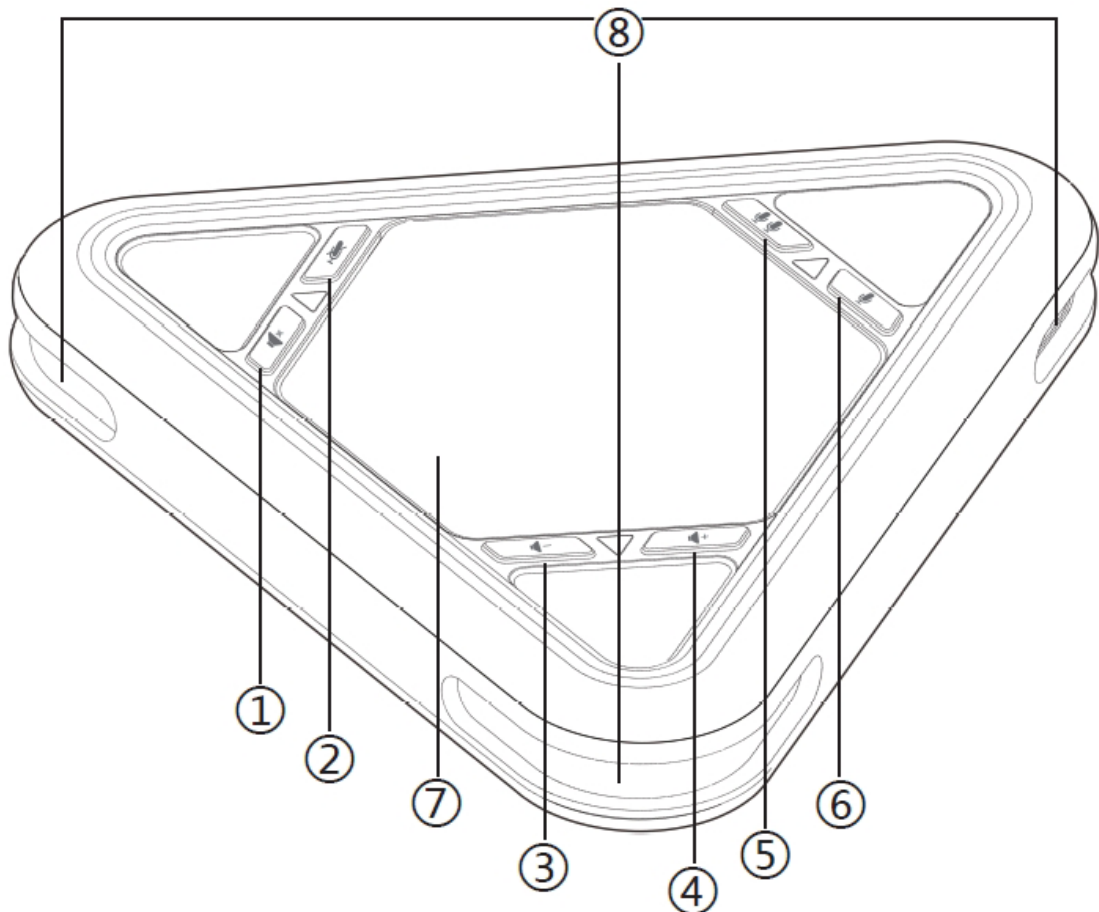
## Руководство пользователя для спикерфона Prestel SP-500

Prestel SP-500 - это USB-спикерфон со звуковым охватом на 360°, диапазоном частот 30 Гц - 16 кГц и низким энергопотреблением, рассчитанный на комнату 15-20 м², предназначенный для работы с приложениями для аудио- и видеоконференцсвязи, например, Skype под операционными системами Windows XP, Windows Vista, Windows 7/8/10 и т. д.

### Особенности Prestel SP-500

- Подключение к ПК через USB с поддержкой Plug and Play
- Три встроенных микрофона с покрытием на 360°
- Hi-Fi качество звука
- Шумо- и эхоподавление (DSP)
- Низкое энергопотребление

### Элементы интерфейса Prestel SP-500



1. Отключение громкоговорителя
2. Отключение микрофонов
3. Понижение громкости
4. Повышение громкости

5. Включение двух микрофонов
6. Включение одного микрофона
7. Громкоговоритель
8. Микрофоны



## Подключение к ПК или ноутбуку

Подключите Prestel SP-500 имеющимся в комплекте кабелем к USB-порту компьютера или ноутбука и спикерфон сразу будет готов к работе, благодаря поддержке технологии Plug and Play (автоматической настройке оборудования).



### Примечание:

Операционная система компьютера может автоматически идентифицировать Prestel SP-500, однако может потребоваться выбрать вручную "USB-аудиоустройство" (или другое название в зависимости от программы) в аудионастройках Skype или какого-либо иного приложения для аудио-, видеоконференцсвязи.

## Отключение/включение громкоговорителя

Для отключения громкоговорителя, нажмите кнопку  у кнопки появится оранжевая подсветка. Для включения громкоговорителя, повторно нажмите кнопку .

## Отключение/включение микрофонов

Для отключения микрофонов, нажмите кнопку  у кнопки появится оранжевая подсветка. Для включения микрофонов, повторно нажмите кнопку .

## Изменение громкости

Для увеличения громкости нажмите кнопку .


Для уменьшения громкости нажмите кнопку .


## Переключение микрофонов

В обычных помещениях дистанция от спикерфона до говорящего человека может составлять до трех метров, при этом 3 микрофона, расположенные под углом 120°, обеспечивают полный охват всего помещения на 360°. Это дает возможность всем участникам конференции, находящимся в комнате спокойно общаться посредством спикерфона.

Однако в помещениях со слабым поглощением звука и сильным отражением звука от стен, в особенности в комнатах с большой площадью остекления, до микрофонов может доходить эхо с разных направлений. В результате этого удаленные собеседники конференции могут получать менее разборчивый звук.

Чтобы минимизировать возможные искажения звука в спикерфоне Prestel SP-500 предусмотрено отдельное включение одного, двух или всех трех микрофонов.

Например, можно включить только один микрофон, нажав на кнопку 

или два микрофона, нажав на кнопку 

Таким образом, просто нажимая соответствующие кнопки, можно добиться оптимальной звуковой картины даже в помещениях с не самой лучшей акустикой.

## Технические характеристики Prestel SP-500

<b>Применение</b>	
Рекомендуемая площадь комнаты	15-20 м <sup>2</sup>
Количество персон	5-8
Подключение	USB кабель
<b>Аудио</b>	
Количество микрофонов	3
Технология DSP	Есть
Подавление шумов	Есть
Эхоподавление	Есть
<b>Спецификация</b>	
Идеальное расстояние до говорящего	3 м
ОС	windows XP windows Vista windows 7/8/10
Частотный диапазон динамика	30 Гц - 16 кГц
Частотный диапазон микрофона	30 Гц - 16 кГц
Чувствительность микрофона	30 дБ±3 дБ (0 дБ=1 В/Па, 1 кГц) 50 дБ±3 дБ (0 дБ=1 В/Па, 1 кГц)
Максимальный выходной уровень	83 дБ
Питание	От порта USB 2.0 - 5 В постоянного тока @ 300 мА максимум
Рабочая температура	5°С–40°С
Температура хранения	-30°С–55°С
Влажность	20%–85%
Соответствие	RoHS/FCC/CE
Размеры	170x152.5x32 мм
Вес	0.25 кг
<b>Аксессуары</b>	
USB кабель	Есть
Защитный кейс	Есть